



*Scheepjes*  
INSPIRATION IN EVERY BALL OF YARN



#SCHEEPJESKAL2022

#SASSENACHKAL

Woche 7

© Scheepjes.com. This pattern is available for unlimited personal use. You may print a copy of the pattern or keep a digital copy for personal use only. Do not reproduce this pattern or sell this pattern (either digitally or in print). This document may not be posted online, either as a complete document or in part. You are allowed to sell items that are made using this pattern as long as the designer is credited. Please do not print copies to distribute with Farbe sales as this is an infringement of copyright.





### Anleitung

Alle Maschen rechts stricken.  
 Weiter strickt man nach den Strickschriften 21 bis 23, jede Runde dieser Schrift wird auf beiden Nadeln gestrickt (siehe Hinweise zur Strickschrift). Jede Strickschrift wird beendet, bevor man die nächste beginnt. Die Farben werden abgeschnitten oder neu angesetzt, wenn es notwendig ist.

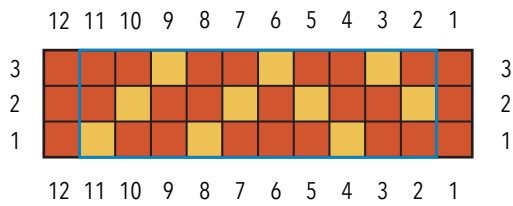


### Legende

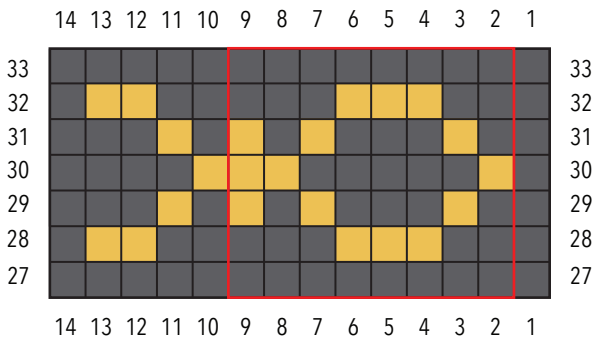
	Farbe A		Farbe D
	Farbe B		Farbe E
	Farbe C		Farbe F



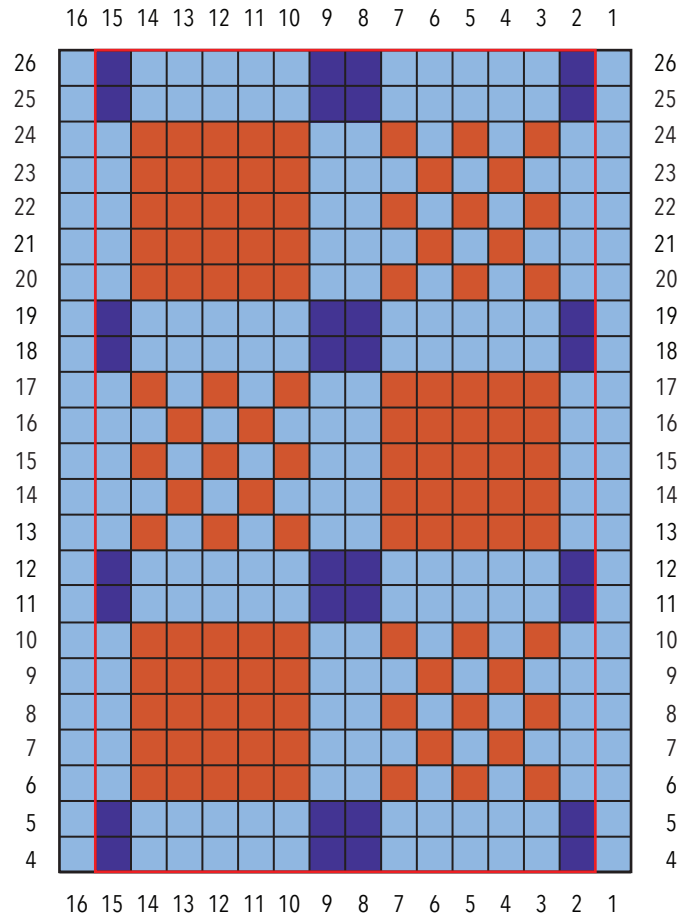
### Strickschrift 21



### Strickschrift 23



### Strickschrift 22





### Anleitung

Alle Maschen rechts stricken.  
 Weiter strickt man nach den Strickschriften 21 bis 23, jede Runde dieser Schrift wird auf beiden Nadeln gestrickt (siehe Hinweise zur Strickschrift). Jede Strickschrift wird beendet, bevor man die nächste beginnt. Die Farben werden abgeschnitten oder neu angesetzt, wenn es notwendig ist.

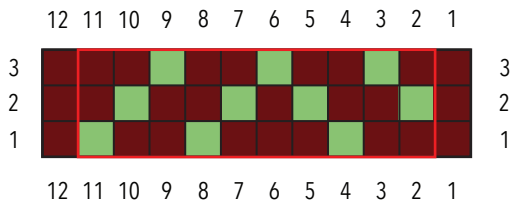


### Legende

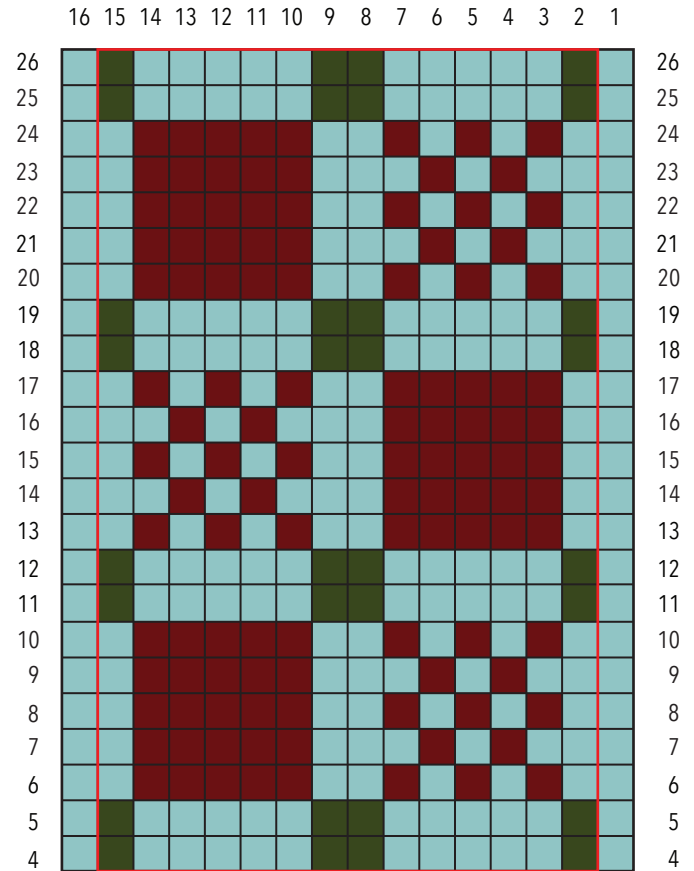
	Farbe A		Farbe D
	Farbe B		Farbe E
	Farbe C		Farbe F



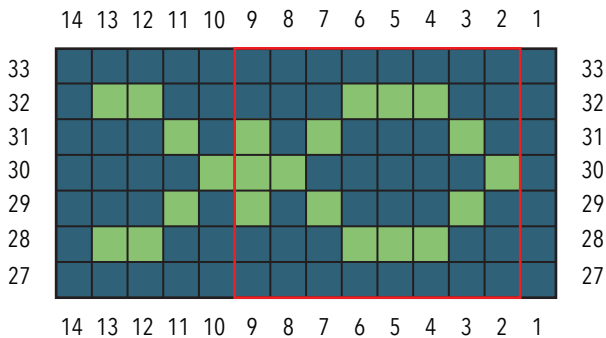
### Strickschrift 21



### Strickschrift 22



### Strickschrift 23











### Anleitung

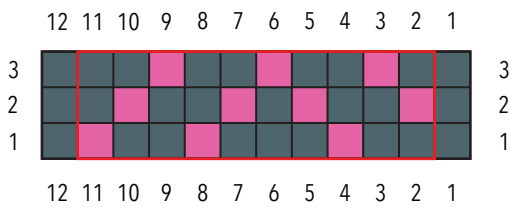
Alle Maschen rechts stricken.  
 Weiter strickt man nach den Strickschriften 21 bis 23, jede Runde dieser Schrift wird auf beiden Nadeln gestrickt (siehe Hinweise zur Strickschrift). Jede Strickschrift wird beendet, bevor man die nächste beginnt. Die Farben werden abgeschnitten oder neu angesetzt, wenn es notwendig ist.

### Legende

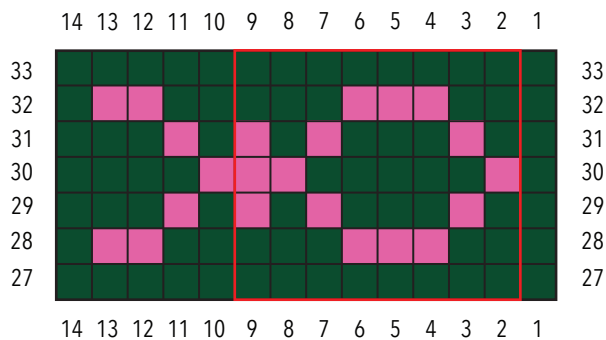
	Farbe A		Farbe D
	Farbe B		Farbe E
	Farbe C		Farbe F



### Strickschrift 21



### Strickschrift 23



### Strickschrift 22

