

Hygge CAL 2017



Uke 12/14

Masker

bm boblemaske (*kast, hent tråden, kast, dra igjennom 2 løkker, gjenta fra * 4 ganger til (6 løkker på kroken), kast, dra igjennom alle løkkene på nålen) Kalles også å hekle 5 staver sammen.

lm luftmaske

fm fastmaske

RS rettsiden

WS vrangsiden

Garn

Se fargetabellen for hvilke farger du skal bruke

Tips og triks

- Når du skal bytte farge, gjør siste gjennomdragning på siste maske med den nye fargen.
- Hekle over tråden i Catona mellom boblemaskene
- For å få boblemaskene til å komme bedre frem er det viktig å hekle neste fm ekstra stramt.
- Boblemaskene hekles på den motsatte siden av boblemaskene fra uke 1. Pass på å dytte dem ut på forsiden av sjalet!

Heklenål: 4,5 mm (valgfritt 4 mm)

Heklefasthet: 19 fm og 19 rader = 10 cm











Oppskrift

Løsne maskemarkøren fra tidligere uke, 1 lm, snu.


1. **rad (RS)** 59 fm, 1 lm, snu.
2. **rad (WS)** 6 fm, *bytt til **J**, bm, bytt til **SW**, 1 fm, bytt til **J**, bm, bytt til **SW**, 7 fm, gjenta fra * 4 ganger til, 3 fm, 1 lm, snu. Kutt tråden til farge **J**.

3. **rad** Gjenta 1. rad.
4. **rad** 10 fm, *bytt til **I**, bm, bytt til **SW**, 1 fm, bytt til **I**, bm, bytt til **SW**, 7 fm, gjenta fra * 3 ganger til, bytt til **I**, bm, bytt til **SW**, 1 fm, bytt til **I**, bm, bytt til **SW**, 6 fm, 1 lm, snu. Klipp av tråden til **I**.
5. **rad** Gjenta 1. rad.
6. **rad** Gjenta 2. rad med **H**.
7. **rad** Gjenta 1. rad.
8. **rad** Gjenta 4. rad med **G**.
9. **rad** Gjenta 1. rad.
10. **rad** Gjenta 2. rad med **F**.
11. **rad** Gjenta 1. rad.
12. **rad** Gjenta 4. rad med **E**.
13. **rad** Gjenta 1. rad.
14. **rad** Gjenta 2. rad med **D**.
15. **rad** Gjenta 1. rad.
16. **rad** Gjenta 4. rad med **C**.
17. **rad** Gjenta 1. rad.
18. **rad** Gjenta 2. rad med **B**.
19. **rad** Gjenta 1. rad.
20. **rad** Gjenta 4. rad med **A**.
21. – 23. **rad** Gjenta 1. rad. Kutt tråden, fest alle tråder.

Fargetabell

Garn	Stone Washed	Catona (25 gr)									
Forkortelse	SW	A	B	C	D	E	F	G	H	I	J
Pastel	801	264	414	403	402	212	406	172	179	409	408
Jewel	802	258	130	411	401	412	391	128	400	396	394
Rainbow	803	115	281	208	280	205	146	301	282	114	222
Danish Mermaid	805	130	392	512	205	513	389	241	253	397	509
Farge i diagrammet											

Diagram



Forklaring

- Luftmaske (lm)
- + Fastmaske (fm)
- ⊖ Boblemaske (bm)