

Hygge

CAL 2017



Semana 8/14

Projecto de:

Tornado possível por:

HAAK MAAR RAAK

www.haakmaarraak.nl

Scheepjes
INSPIRATION IN EVERY BALL OF YARN

Direitos de autor © Scheepjes.com. Este esquema está disponível para uso pessoal ilimitado. Uma cópia impressa ou digital pode ser mantida para uso pessoal exclusivo. Não reproduzir ou vender este esquema (quer seja em formato digital, ou versão impressa). Este documento não poderá ser publicado online, na totalidade, ou parcialmente. Poderá comercializar os itens resultantes das instruções do esquema, desde que o designer seja referenciado. Não imprimir cópias para distribuir juntamente com vendas de fios/lãs, uma vez que esta constitui uma violação dos direitos de autor.



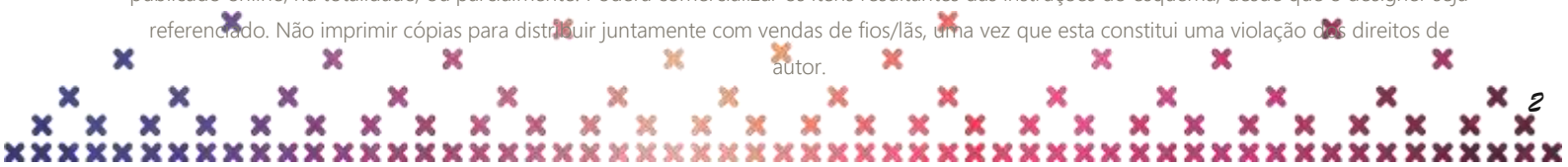
Lãs

Ver a tabela de cores.

Dicas e truques

- ✘ Se achares difícil seguir o número de carreiras (por exemplo, que carreiras correspondem ao separador) pega num fio de cor contrastante e pesponta, horizontalmente nas carreiras do topo e do fundo. Quando acabares, podes retirar o fio de cor contrastante.
- ✘ Esta semana vamos acabar de bordar a peça central. Não tens que fazer um separador em croché, uma vez que já o fizeste na semana 6.
- ✘ O truque para acabar esta semana é contar. A sério, é melhor prevenir do que remediar!

Direitos de autor © Scheepjes.com. Este esquema está disponível para uso pessoal ilimitado. Uma cópia impressa ou digital pode ser mantida para uso pessoal exclusivo. Não reproduzir ou vender este esquema (quer seja em formato digital, ou versão impressa). Este documento não poderá ser publicado online, na totalidade, ou parcialmente. Poderá comercializar os itens resultantes das instruções do esquema, desde que o designer seja referenciado. Não imprimir cópias para distribuir juntamente com vendas de fios/lãs, uma vez que esta constitui uma violação dos direitos de autor.





Esquema

Borda a ponto cruz entre as carreiras 1-50 (carreiras 153-202) de acordo com o esquema, sendo a carreira 8 o fundo, e a carreira 57 o topo do motivo bordado (o centro do motivo central). Lê-se o esquema da seguinte forma:

Cada quadrado representa um meio pt do teu xaile. Os quadrados brancos representam pontos de croché não bordados. Os quadrados vermelhos representam os pontos cruz que vais fazer. em cada quadrado está indicada uma letra, correspondente à cor que vais utilizar para o bordado.

Para mais detalhes acerca de como bordar, lê o documento Dicas e Truques, ou vê o vídeo tutorial disponibilizado pela Esther na semana 2. Posso dar-te uma dica para "enfrentares" este bordado grande. Para mim funcionou começar com metade da grande flor central e o caule. De seguida bordei os dois caules dos lados, e de seguida adicionei os detalhes, tais como os pássaros e as borboletas. O truque para acabar esta semana é contar. Cada vez que terminares uma secção, verifica se os pontos estão no sítio certo.

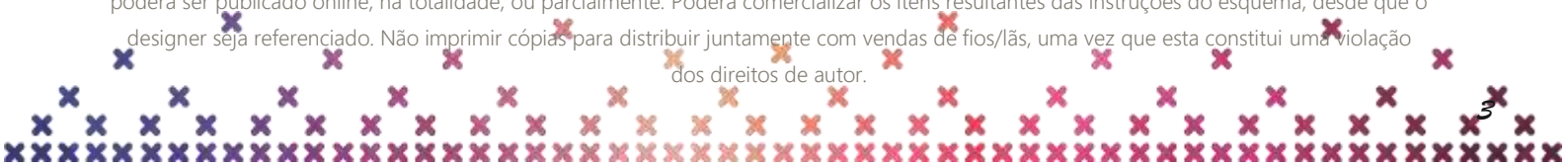













Tabela de cores

Lãs	Stone washed	Catona (25 gr)										
		A	B	C	D	E	F	G	H	I	J	
Abreviaturas	SW											
Pastel	801	264	414	403	402	212	406	172	179	409	408	
Jewel	802	258	130	411	401	412	391	128	400	396	394	
Rainbow	803	115	281	208	280	205	146	201	282	114	222	
Danish Mermaid	805	130	392	512	205	513	389	241	253	397	509	
Diagrama de cores												

Direitos de autor © Scheepjes.com. Este esquema está disponível para uso pessoal ilimitado. Uma cópia impressa ou digital pode ser mantida para uso pessoal exclusivo. Não reproduzir ou vender este esquema (quer seja em formato digital, ou versão impressa). Este documento não poderá ser publicado online, na totalidade, ou parcialmente. Poderá comercializar os itens resultantes das instruções do esquema, desde que o designer seja referenciado. Não imprimir cópias para distribuir juntamente com vendas de fios/lãs, uma vez que esta constitui uma violação dos direitos de autor.



Bordado



Direitos de autor © Scheepjes.com. Este esquema está disponível para uso pessoal ilimitado. Uma cópia impressa ou digital pode ser mantida para uso pessoal exclusivo. Não reproduzir ou vender este esquema (quer seja em formato digital, ou versão impressa). Este documento não poderá ser publicado online, na totalidade, ou parcialmente. Poderá comercializar os itens resultantes das instruções do esquema, desde que o designer seja referenciado. Não imprimir cópias para distribuir juntamente com vendas de fios/lãs, uma vez que esta constitui uma violação dos direitos de autor.

