

**Hygge**  
**CAL 2017**  
Vecka 12/14

Designad av :  
**HAAK MAAR RAAK**  
[www.haakmaarraak.nl](http://www.haakmaarraak.nl)

Möjliggjord av :  
*Scheepjes*

Copyright på mönstret © Scheepjes.com. Detta mönster får användas obegränsat för privat bruk. Du får skriva ut en kopia eller behålla en digital kopia endast för privat bruk. Det är förbjudet att återskapa eller sälja detta mönster (gäller både papperskopia eller i digitalt format). Detta dokument får inte läggas upp på internet, varken i sin helhet eller delar av det. Du får sälja produkter som är gjorda utifrån detta mönster så länge designern är namngiven. Skriv inte ut kopior av mönstret att dela ut i samband med garnförsäljning då detta är ett brott mot upphovsrättslagen.

### **Maskor**

- **msh** musch (\* omslag, dra upp en ögla, omslag, dra igenom två öglor på virknålen; upprepa från \* 4 gånger (6 öglor på virknålen), omslag, dra garnet igenom alla öglorna på virknålen).
- **lm** luftmaska
- **fm** fast maska
- **RS** rätsida
- **AS** avigsida

### **Garn**

Du hittar vilka färger du ska använda i färgtabellen.

### **Tips och trix**

- Du byter färg när du gör den sista genomdragningen på den maska som kommer före färgbytet.
- Virka över Catonan med Stone washed mellan muscherna för att hålla nere antalet trådar som ska fästas.
- Var noga med att virka den fast maskan efter muscherna extra hårt så muscherna verkligen blir framträdande.
- Muscherna virkas på motsatta sidan jämfört med vecka 1. Var noga med att trycka fram dem på framsidan av sjalen innan du är färdig.

Storlek på virknål: 4,5 mm

Masktäthet: 19 fm x 19 rader = 10 cm

### **Mönster**

Ta bort markören från den förra raden, 1 lm, vänd.

**Rad 1 (RS)** 59 fm, 1 lm, vänd.

**Rad 2 (AS)** 6 fm, \*byt till **J**, msh, byt till **SW**, 1 fm, byt till **J**, msh, byt till **SW**, 7 fm ; upprepa från \* 4 gånger, 3 fm, 1 lm, vänd. Klipp av garn **J**.

**Rad 3** Upprepa rad 1.

**Rad 4** 10 fm, \* byt till **I**, msh, byt till **SW**, 1 fm, byt till **I**, msh, byt till **SW**. 7 fm ; upprepa från \* 4 gånger, 6 fm, 1 lm, vänd. Klipp av garn **I**.

**Rad 5** Upprepa rad 1.

**Rad 6** Upprepa rad 2 med **H**.

**Rad 7** Upprepa rad 1.

**Rad 8** Upprepa rad 4 med **G**.

**Rad 9** Upprepa rad 1.

**Rad 10** Upprepa rad 2 med **F**.

**Rad 11** Upprepa rad 1.

**Rad 12** Upprepa rad 4 med **E**.

**Rad 13** Upprepa rad 1.

**Rad 14** Upprepa rad 2 med **D**.

**Rad 15** Upprepa rad 1.

**Rad 16** Upprepa rad 4 med **C**.

**Rad 17** Upprepa rad 1.











**Rad 18** Upprepa ras 2 med **B**.

**Rad 19** Upprepa rad 1.

**Rad 20** Upprepa rad 4 med **A**.

**Raderna 21-23** Upprepa rad 1. Klipp av SW och fäst alla trådar.

## Färgtabel

Garn	Stone washed	Catona (25 gr)									
Forkortningar	SW	A	B	C	D	E	F	G	H	I	J
Pastel	801	264	414	403	402	212	406	172	179	409	408
Jewel	802	258	130	411	401	412	391	128	400	396	394
Rainbow	803	115	281	208	280	205	146	201	282	114	222
Danish Mermaid	805	130	392	512	205	513	389	241	253	397	509
Farger i monstret											

# Virkdiagram

## Förklaring

- luftmaska (lm)
- fast maska (fm)
- musch (msh)

